



## COMUNICATO STAMPA

### APPROVATI I RISULTATI DELL'ESERCIZIO 2017 E LA PROPOSTA DI AUMENTO DI CAPITALE SOCIALE CONVOCAZIONE DELL'ASSEMBLEA DEGLI AZIONISTI

- **Fatturato netto del Gruppo -9,1%, pari a 22.067 migliaia di Euro (24.281 migliaia di Euro al 31 dicembre 2016)**
- **Margine lordo -8,6%, pari a 16.347 migliaia di Euro (17.880 migliaia di Euro al 31 dicembre 2016)**
- **EBITDA pari a -283 migliaia di Euro (-6.196 migliaia di Euro al 31 dicembre 2016)**
- **Risultato netto di Gruppo pari a -9.783 migliaia di Euro (-12.259 migliaia di Euro al 31 dicembre 2016)**
- **Posizione finanziaria netta negativa pari a 24.602 migliaia di Euro (18.314 migliaia di Euro al 31 dicembre 2016)**
- **Convocata l'Assemblea degli Azionisti per l'approvazione del bilancio di esercizio e per l'approvazione della proposta di aumento di capitale sociale in opzione**

Torino, 29 marzo 2018 – Italia Independent Group S.p.A. (“**IIG**” o la “**Società**”) comunica che il consiglio di amministrazione, riunitosi in data odierna, facendo seguito all'approvazione dei dati consolidati preliminari relativi all'andamento economico e gestionale al 31 dicembre 2017, ha esaminato e approvato il bilancio consolidato di Gruppo al 31 dicembre 2017 e il progetto di bilancio di esercizio della Società al 31 dicembre 2017 redatti secondo i principi contabili IAS/IFRS.

Facendo seguito alla deliberazione già assunta il 15 febbraio 2018, il consiglio di amministrazione ha, inoltre, approvato la proposta di aumento di capitale sociale a pagamento per un controvalore massimo di Euro 4,9 milioni da offrire in opzione ai soci.

In linea con quanto comunicato dalla Società lo scorso 15 febbraio 2018, nel corso dell'esercizio 2017 il Gruppo ha portato avanti con successo i punti chiave del piano di riorganizzazione avviato nel 2016 e, in particolare:

- è stata attuata e pressoché conclusa una profonda revisione dei costi con significativi risparmi ottenuti attraverso il taglio di spese non strategiche, una riduzione della struttura e una maggiore efficienza operativa;
- è stato rafforzato il team gestionale con l'inserimento di nuove figure nei ruoli chiave del Gruppo;
- è stata migliorata la gestione del capitale circolante e, in particolare, le attività di pianificazione della produzione, di gestione dei crediti commerciali e di approvvigionamento dai principali fornitori;

- è stata conclusa la ristrutturazione delle attività distributive dirette e indirette.

Allo stesso tempo, prosegue l'attuazione del piano di rilancio commerciale articolato nelle seguenti principali iniziative:

- il rafforzamento dell'offerta di prodotto per il brand Italia Independent con lo sviluppo di nuove collezioni a forte contenuto innovativo e con il miglioramento della qualità di prodotto e del servizio al cliente;

- la stipula di importanti collaborazioni con marchi internazionali che daranno ulteriormente visibilità e slancio al brand nei mercati esteri;

- importanti investimenti in comunicazione a supporto della nuova campagna di marketing;

- lo sviluppo di capsule collections di abbigliamento per aumentare l'appeal del marchio e la distribuzione presso il canale dei fashion stores.

Giovanni Carlino, amministratore delegato della Società, ha commentato:

*“Abbiamo portato avanti con successo il piano di riorganizzazione dell'azienda ottenendo molti dei risultati che avevamo pianificato. Stiamo lavorando sul rilancio della Società e del marchio attraverso anche importanti collaborazioni internazionali che ci danno conferma della bontà del lavoro fatto e della solidità del cammino intrapreso”*

Lapo Elkann, co-fondatore e presidente della Società, ha commentato:

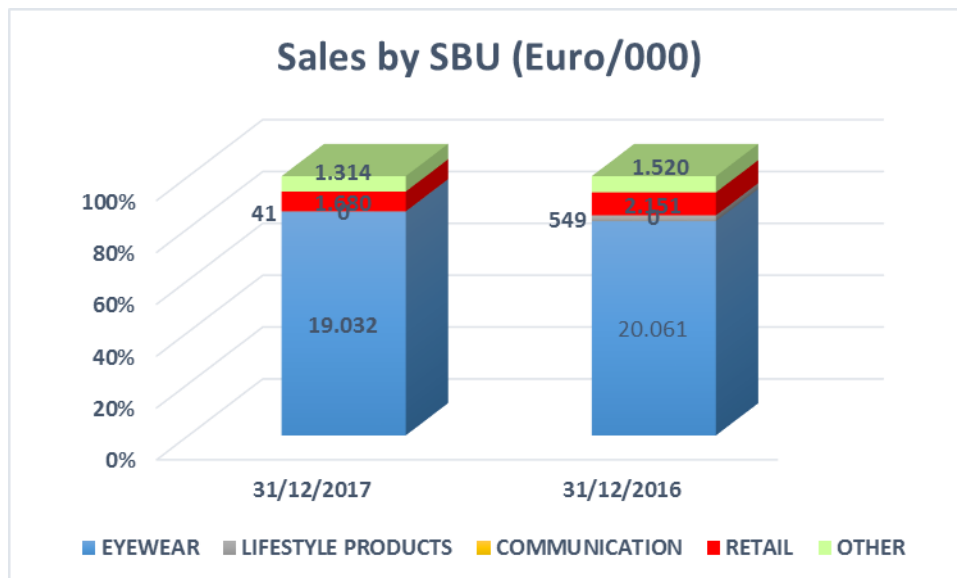
*“Sono molto soddisfatto del lavoro svolto e dei risultati ottenuti che confermano che siamo sulla strada giusta e, soprattutto, che il marchio Italia Independent è sempre più apprezzato per la qualità e la creatività dei suoi prodotti anche da partner internazionali di primo livello”*

### **Principali risultati economico-patrimoniali consolidati al 31 dicembre 2017**

I dati relativi all'esercizio 2017 di seguito riportati sono stati redatti in conformità con l'IFRS 5 e, pertanto, differiscono rispetto ai dati consolidati preliminari sintetici pubblicati in data 15 febbraio 2018. La differenza è puramente di tipo rappresentativo e non dovuta a scostamenti degli indicatori economici o gestionali della Società che rimangono immutati rispetto a quelli precedentemente illustrati. In conseguenza, infatti, della firma del memorandum d'intesa vincolante con Publicis Groupe S.A. (a cui è seguita in data odierna la firma dei contratti definitivi) per la cessione a Publicis Communication delle quote detenute da IIG nella società Independent Ideas S.r.l., come da comunicato della Società emesso in data 11 dicembre 2017, la Società è tenuta, ai sensi degli applicabili principi contabili, a consolidare la controllata Independent Ideas esclusivamente sulla base dell'utile netto in ossequio alla sua classificazione quale *“held for sale”*. Allo stesso modo la Società ha intrapreso una trattativa per vendere le quote nella controllata Alialux Srl detenute attraverso la sua controllata Italia Independent S.p.A. Per rendere omogeneo il confronto con l'esercizio 2016 i dati relativi a tale esercizio sono stati riclassificati seguendo la stessa metodologia.

Il fatturato netto consolidato nel 2017 si attesta a 22.067 migliaia di Euro, in diminuzione del 9,1% rispetto al 2016.

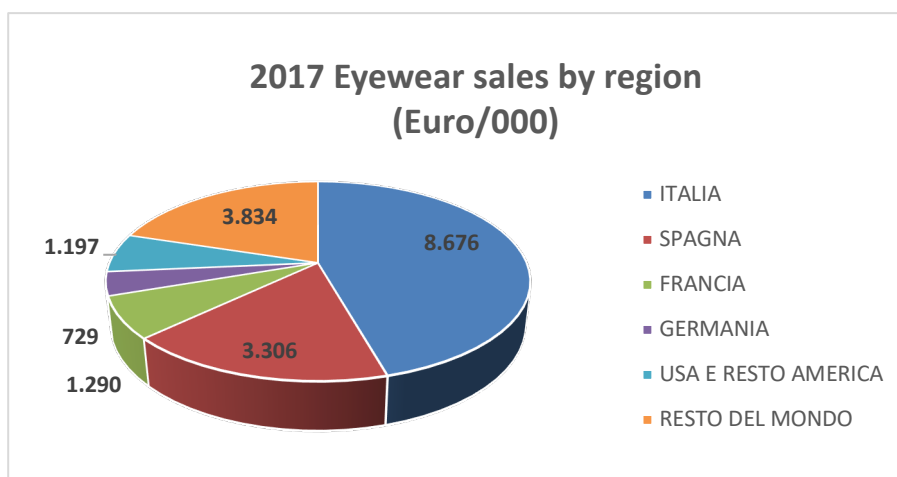
Di seguito si riporta la suddivisione del fatturato netto consolidato relativo all'esercizio 2017 per area di *business* (confrontato con il dato relativo all'esercizio 2016).

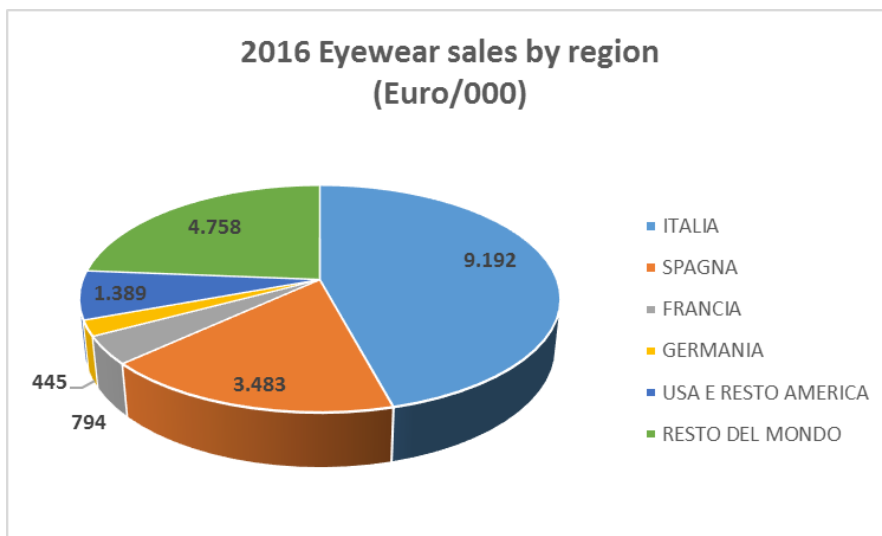


Il settore *eyewear* in particolare ha registrato una lieve riduzione del proprio fatturato in Italia (-5,6%, con 8.676 migliaia di Euro nel 2017 rispetto a 9.192 migliaia di Euro nel 2016) e all'estero, con un incremento in Francia (62,5%, con 1.290 migliaia di Euro nel 2017 rispetto a 794 migliaia di Euro nel 2016), una leggera riduzione in Spagna (-5,1% con 3.306 migliaia di Euro nel 2017 rispetto a 3.483 migliaia di Euro nel 2016), una crescita in Germania (63,8% con 729 migliaia di Euro nel 2017 rispetto a 445 migliaia di Euro nel 2016) e un calo nel resto del mondo (Escluso America, -19,4%, con 3.834 migliaia di Euro nel 2017 rispetto a 4.758 migliaia di Euro nel 2016).

Il mercato Americano è in leggera discesa con -13,8% con 1.197 migliaia di Euro rispetto a 1.389 migliaia di Euro nel 2016.

Di seguito si riporta la suddivisione dei ricavi per area geografica relativi all'esercizio 2017 per il solo settore *eyewear* (confrontati con i dati relativi all'esercizio 2016).





A livello distributivo, nel 2017, il marchio Italia Independent ha raggiunto circa 1.700 clienti a livello nazionale e circa 1.620 clienti nei mercati esteri (principalmente in Francia, Spagna, Grecia e Germania). Nel resto dei mercati il *brand* opera attraverso accordi di distribuzione. In totale, nell'arco del 2017, il marchio Italia Independent è stato distribuito in 69 paesi.

Il Gruppo è stato molto attivo anche sul fronte del *business development*, con numerose collaborazioni come quella con Hublot che è proseguita, dopo i successi ottenuti negli anni precedenti, con una nuova collezione di occhiali e orologi. Da segnalare, inoltre, l'accordo con il marchio *Rossignol* per la produzione e vendita degli occhiali creati in co-branding, e la collaborazione con il marchio americano *Billionaire Boys Club* del cantante Pharrell Williams che prevede la creazione di occhiali e di una *capsule collection* di abbigliamento.

Il margine lordo è diminuito in termini assoluti (-8,6%, pari a 16.347 migliaia di Euro rispetto ai 17.880 migliaia di Euro del 2016) ma è leggermente cresciuto in termini percentuali: il margine lordo ha infatti raggiunto il 74,1% del fatturato rispetto al 73,6% dell'anno precedente.

L'EBITDA è notevolmente migliorato in termini assoluti (-283 migliaia di Euro rispetto a -6.196 migliaia di Euro del 2016), grazie alla profonda riduzione dei costi operativi della Società e al lavoro di efficientamento gestionale effettuato, così come si registra un netto miglioramento dell'EBIT rispetto all'esercizio precedente (-5.710 migliaia di Euro nel 2017 rispetto a -14.143 migliaia di Euro del 2016).

Il risultato netto di Gruppo si attesta a -9.783 migliaia di Euro rispetto a -12.259 migliaia di Euro dell'esercizio 2016 (nell'esercizio precedente si registravano, peraltro, proventi straordinari per 5.345 migliaia di Euro derivanti principalmente dal provento relativo al "Piano di Stock Option 2012-2022").

Per ciò che concerne i dati patrimoniali e finanziari, si registra un decremento del capitale investito netto (25.666 migliaia di Euro al 31 dicembre 2017 vs 29.497 migliaia di Euro al 31 dicembre 2016), costituito per 20.616 migliaia di Euro da capitale circolante netto, per 5.854 migliaia di Euro da capitale immobilizzato, per -3.106 migliaia di Euro da fondi e trattamento di fine rapporto di lavoro e per 2.302

migliaia di Euro da impieghi delle società classificate come “*held for sale*”. Tale variazione è stata ottenuta grazie a un significativo miglioramento nella gestione del capitale circolante e, in particolare, attraverso una riduzione delle rimanenze di magazzino (10.761 migliaia di Euro al 31 dicembre 2017 vs 12.612 migliaia di Euro al 31 dicembre 2016).

La Posizione Finanziaria Netta è passata a -24.602 migliaia di Euro rispetto ai -18.314 migliaia di Euro al 31 dicembre 2016.

A livello della capogruppo, Italia Independent Group S.p.A. ha registrato una perdita di esercizio pari a 7.945 migliaia di Euro.

### **Fatti di rilievo successivi al 31 dicembre 2017**

#### *Licenza con Walt Disney*

La Società ha siglato a marzo 2018 un accordo di licenza con la multinazionale americana The Walt Disney per la creazione di occhiali con i marchi e i personaggi di Disney, Marvel e Lucas Film.

#### *Cessione della partecipazione detenuta in Independent Ideas*

Facendo seguito a quanto comunicato in data 11 dicembre 2017, in data odierna la Società ha firmato gli accordi definitivi con MMS Italy Holdings S.r.l., società controllata da Publicis Groupe S.A. (“**MMS**”) per la cessione della quota detenuta dalla Società in Independent Ideas S.r.l., pari al 26% del capitale sociale di Independent Ideas S.r.l. (la “**Prima Cessione**”). Per quanto riguarda la residua partecipazione pari al 25% del capitale sociale di Independent Ideas S.r.l. (la “**Partecipazione Residua**”), essa è soggetta a opzioni *call* e *put* esercitabili, rispettivamente, da MMS a partire dal 1° gennaio 2019 e dalla Società a partire dal 1° gennaio 2021. Il prezzo della Partecipazione Residua in casi di esercizio delle opzioni verrebbe determinato valutando Independent Ideas S.r.l. secondo criteri analoghi a quelli usati per la valutazione nell’ambito della Prima Cessione. Si prevede che la Prima Cessione verrà eseguita entro le prossime settimane, subordinatamente al verificarsi di condizioni sospensive usuali per operazioni di questa natura

Nel contesto dell’operazione con il Gruppo Publicis, è stato anche raggiunto un accordo con Laps To Go Holding S.r.l, società controllata da Lapo Edovard Elkann, per vendere alla stessa la Partecipazione Residua alle medesime condizioni economiche previste nell’ambito della Prima Cessione. Tale operazione consente alla Società di dismettere rapidamente e per intero la propria partecipazione in Independent Ideas S.r.l., consentendole di monetizzare già nell’esercizio in corso il relativo corrispettivo e di concentrare tutti i propri sforzi nel proprio *core* business. L’esecuzione di tale operazione, che ha ricevuto il parere favorevole del presidio equivalente ai sensi della procedura per le operazioni con parti correlata adottata dalla Società (la “**Procedura OPC**”), è previsto che avvenga dopo l’esecuzione della Prima Cessione e subordinatamente alla stessa. La Società espletterà altresì gli adempimenti informativi previsti dalla Procedura OPC nei termini di legge.

## *Cessione della partecipazione detenuta Alialux*

In data 15 marzo 2018 la Società ha, inoltre firmato, un accordo preliminare per la cessione delle quote detenute da Italia Independent S.p.A. nella società Alialux S.r.l. L'esecuzione di questa operazione è previsto che avvenga entro la prima metà del 2018.

### **Aumento di Capitale**

Il Consiglio di Amministrazione ha, altresì, approvato la proposta di aumento di capitale sociale a pagamento, in via scindibile, per un controvalore massimo complessivo di Euro 4,9 milioni da offrire in opzione ai soci ai sensi dell'articolo 2441 del codice civile (l'«**Aumento di Capitale**»).

L'Aumento di Capitale si pone nel contesto delle azioni strategiche e a supporto dei piani di sviluppo, delle attività di efficientamento organizzativo e di rilancio commerciale della Società descritti sopra.

La proposta prevede che il prezzo di sottoscrizione delle nuove azioni rivenienti dall'Aumento di Capitale sia determinato dal Consiglio di Amministrazione, tenuto conto dell'andamento dei prezzi di mercato e delle prassi di mercato per operazioni similari di società comparabili, fermo restando che non potrà essere inferiore al valore nominale unitario delle azioni IIG, e che pertanto il numero massimo di nuove azioni sia pari a 4,9 milioni.

È pertanto previsto che l'assemblea straordinaria conferisca al consiglio di amministrazione i necessari poteri per definire, tra l'altro, le modalità ed i termini dell'Aumento di Capitale e, in prossimità dell'avvio dell'operazione, il prezzo di sottoscrizione delle azioni ordinarie di nuova emissione, il numero massimo di nuove azioni ordinarie da emettere e il rapporto di opzione dell'Aumento di Capitale.

L'offerta in opzione delle azioni rivenienti dall'Aumento di Capitale sarà effettuata dopo l'Assemblea straordinaria ed il deposito della offerta di opzione presso il Registro delle imprese contenente indicazioni circa le modalità e i termini della stessa. Ai sensi dell'art. 2441 del Codice Civile, coloro che eserciteranno il diritto di opzione, purché ne facciano contestuale richiesta, avranno diritto di prelazione per l'acquisto delle azioni che al termine del periodo di offerta dovessero restare inoplate. I diritti di opzione saranno negoziabili sul mercato. Si stima che l'operazione possa concludersi entro la fine del primo semestre del 2018. L'operazione è stata strutturata e sarà attuata secondo termini e modalità che consentano alla Società di beneficiare delle esenzioni dagli obblighi di offerta al pubblico di strumenti finanziari previste dall'articolo 34 ter, comma 1, del Regolamento Consob adottato con delibera n. 11971 del 14 maggio 1999, come successivamente modificato.

La sottoscrizione dell'Aumento di Capitale è stata garantita dall'azionista di maggioranza Lapo Elkann, il quale ha confermato l'impegno ad assicurare il completo successo dell'operazione di ricapitalizzazione e a sottoscrivere tutte le azioni di nuova emissione che rimanessero eventualmente non sottoscritte.

### **Convocazione dell'Assemblea e relativa documentazione**

Il consiglio di amministrazione, nel rispetto delle disposizioni statutarie e normative vigenti, ha infine deliberato di convocare l'Assemblea degli Azionisti per il giorno 23 maggio 2018 ore 9:30, in prima convocazione e, occorrendo, per il giorno 24 maggio 2018 ore 9:30, in seconda convocazione, in sede ordinaria, per l'approvazione del bilancio di esercizio al 31 dicembre 2017 e dell'aumento di capitale.

L'avviso di convocazione verrà pubblicato sul sito della Società ([www.italiaindependentgroup.com](http://www.italiaindependentgroup.com)) e sul quotidiano "La Stampa".

La documentazione richiesta dalla normativa vigente in relazione agli argomenti sopra esposti, unitamente al bilancio consolidato 2017, verrà depositata presso la sede sociale e sarà resa disponibile sul sito della Società ([www.italiaindependentgroup.com](http://www.italiaindependentgroup.com)), sezione *Investor Relations* nei termini di legge e di regolamento.

\* \* \*

Si riportano di seguito i prospetti contabili (in migliaia di Euro), elaborati secondo i Principi Contabili Internazionali (IAS/IFRS):

- conto economico consolidato gestionale al 31 dicembre 2017;
- situazione patrimoniale-finanziaria consolidata gestionale al 31 dicembre 2017;
- posizione finanziaria netta consolidata al 31 dicembre 2017; e
- rendiconto finanziario consolidato al 31 dicembre 2017.

**P&L gestionale consolidato - IFRS 5**

	31 Dicembre 2017		31 Dicembre 2016	
<b>Ricavi</b>				
Ricavi delle vendite	21.893	99,2%	33.732	138,9%
Resi e abbuoni	(1.140)	-5,2%	(10.971)	-45,2%
<b>Totale Ricavi</b>	<b>20.753</b>	<b>94,0%</b>	<b>22.761</b>	<b>93,7%</b>
Altri proventi - royalties	1.314	6,0%	1.520	6,3%
<b>Totale valore della produzione</b>	<b>22.067</b>	<b>100%</b>	<b>24.281</b>	<b>100%</b>
Costo del venduto	(5.720)	-25,9%	(6.401)	-26,4%
<b>Margine Lordo</b>	<b>16.347</b>	<b>74,1%</b>	<b>17.880</b>	<b>73,6%</b>
<b>Costi operativi</b>				
Costi di vendita e distribuzione	(6.908)	-31,3%	(10.402)	-42,8%
Costi di viaggio	(244)	-1,1%	(299)	-1,2%
Godimento beni di terzi	(1.701)	-7,7%	(2.203)	-9,1%
Costi del personale	(5.033)	-22,8%	(7.261)	-29,9%
Costi generali e amministrativi	(2.003)	-9,1%	(2.902)	-12,0%
Altre spese operative	(741)	-3,4%	(1.009)	-4,2%
<b>Totale costi operativi</b>	<b>(16.630)</b>	<b>-75,4%</b>	<b>(24.076)</b>	<b>-99,2%</b>
<b>EBITDA</b>	<b>(283)</b>	<b>-1,3%</b>	<b>(6.196)</b>	<b>-25,5%</b>
Ammortamenti	(2.179)	-9,9%	(2.374)	-9,8%
Accantonamenti e Svalutazioni	(3.248)	-14,7%	(5.573)	-23,0%
<b>EBIT</b>	<b>(5.710)</b>	<b>-25,9%</b>	<b>(14.143)</b>	<b>-58,2%</b>
Proventi / (Oneri) finanziari netti	(973)	-4,4%	(839)	-3,5%
Proventi / (Oneri) Straordinari	(302)	-1,4%	5.345	22,0%
<b>EBT</b>	<b>(6.985)</b>	<b>-31,7%</b>	<b>(9.636)</b>	<b>-39,7%</b>
Imposte	(167)	-0,8%	132	0,5%
<b>Risultato netto da continuing operations</b>	<b>(7.152)</b>	<b>-32,4%</b>	<b>(9.504)</b>	<b>-39,1%</b>
Risultato netto da Discontinued Operations	(2.631)	-11,9%	(2.755)	-11,3%
<b>Risultato netto</b>	<b>(9.783)</b>	<b>-44,3%</b>	<b>(12.259)</b>	<b>-50,5%</b>



**BS gestionale consolidato - IFRS 5**

	31 dicembre 2017	31 dicembre 2016
<b>IMPIEGHI</b>		
<b>Immobilizzazioni</b>		
Immobilizzazioni immateriali	2.727	3.908
Immobilizzazioni materiali	1.693	2.870
Immobilizzazioni finanziarie	1.434	2.275
<b>A. Totale Immobilizzazioni</b>	<b>5.854</b>	<b>9.053</b>
<b>Capitale circolante netto</b>		
Rimanenze di magazzino	10.761	12.612
Crediti commerciali	10.897	13.683
Debiti commerciali	(4.634)	(7.507)
Altre attività/passività nette	3.592	6.357
<b>B. Capitale circolante netto</b>	<b>20.616</b>	<b>25.145</b>
<b>C. Capitale investito (A + B)</b>	<b>26.470</b>	<b>34.198</b>
<b>D. Fondi e trattamento fine rapporto di lavoro</b>	<b>(3.106)</b>	<b>(4.701)</b>
CIN from Discontinued Operations	2.302	
<b>Capit. Invest. netto (C + D)</b>	<b>25.666</b>	<b>29.497</b>
<b>FONTI</b>		
<b>Patrimonio Netto</b>	<b>1.064</b>	<b>11.183</b>
<b>Posizione Finanziaria Netta</b>		
Debiti finanziari	20.101	21.498
Finanziamenti soci	5.191	
Liquidità	(647)	(3.184)
<b>Totale Posizione Finanziaria Netta da continuing operations</b>	<b>24.645</b>	<b>18.314</b>
PFN from Discontinued Operations	(43)	0
<b>Totale Fonti</b>	<b>25.666</b>	<b>29.497</b>

ITALIA INDEPENDENT GROUP S.P.A.

Chiusura al 31 dicembre 2017

### **Posizione finanziaria netta consolidata - IFRS 5**

<b>POSIZIONE FINANZIARIA NETTA</b>	<b>31 dicembre 2017</b>	<b>31 dicembre 2016</b>
<b>Cassa e strumenti equivalenti</b>	<b>647</b>	<b>3.184</b>
Altre attività finanziarie correnti		
Quote correnti di finanziamenti a medio-lungo termine	(2.908)	(5.972)
Altre passività finanziarie	(8.700)	(5.047)
<b>Indebitamento finanziario corrente</b>	<b>(11.608)</b>	<b>(11.019)</b>
<b>Posizione finanziaria corrente netta</b>	<b>(10.961)</b>	<b>(7.835)</b>
Passività finanziarie non correnti	(13.684)	(10.479)
Attività finanziarie non correnti		
<b>Indebitamento finanziario non corrente</b>	<b>(13.684)</b>	<b>(10.479)</b>
<b>O. Posizione finanziaria netta da continuing operations (J) + (N)</b>	<b>(24.645)</b>	<b>(18.314)</b>
Posizione finanziaria netta da Discontinued Operations	43	
<b>P. Posizione finanziaria netta</b>	<b>(24.602)</b>	<b>(18.314)</b>

<i>Rendiconto Finanziario</i>	<b>31 dicembre 2017</b>	<b>31 dicembre 2016</b>
<b>A. Flussi finanziari dell'attività operativa</b>	<b>(6.460)</b>	<b>(9.122)</b>
<b>Utile/(Perdita) post-imposte delle Continuing Operations</b>	<b>(7.152)</b>	<b>(9.505)</b>
<b>Rettifiche per costi e ricavi non monetari</b>	<b>752</b>	<b>1.444</b>
Ammortamenti	2.179	2.374
Aumento fondi per rischi e oneri	(1.059)	2.011
Aumento fondo per benefici per dipendenti	(31)	239
Variazione riserve di Patrimonio netto:		
Differenza di conversione	(18)	(164)
Riserva Cash Flow Hedge	11	5
Utili e perdite attuariali	73	(6)
Riserva per piani di Stock Option	(2.087)	(3.419)
Riserva SOP (effetto aumento di capitale)	1.684	404
<b>Variazione del capitale circolante netto</b>	<b>1.787</b>	<b>1.665</b>
(Aumento)/Diminuzione crediti commerciali	398	8.326
(Aumento)/Diminuzione rimanenze di magazzino	1.374	(561)
Aumento/(Diminuzione) debiti commerciali	(1.942)	(4.522)
(Aum)/diminuz. altre attività e aum./(diminuz) altre passività	1.957	(1.578)
<b>Flussi finanziari dell'attività operativa relativi alle Discontinued Operations</b>	<b>(1.847)</b>	<b>(2.726)</b>
<b>B. Flussi finanziari dell'attività di investimento</b>	<b>(658)</b>	<b>44</b>
Decremento/(Incremento) di immobilizzazioni immateriali	(733)	(259)
Decremento/(Incremento) di immobilizzazioni materiali	(211)	1.343
Decremento/(Incremento) di immobilizzazioni finanziarie	290	78
Variazione Area di consolidamento	59	0
Flussi finanziari dell'attività di investimento relativi alle Discontinued Operations	(63)	(1.118)
<b>C. Flussi finanziari dell'attività finanziaria</b>	<b>5.610</b>	<b>9.105</b>
Incassi dall'emissione di capitale azionario	0	14.992
(Acquisto)/Cessione quote partecipative	821	(1.786)
Incassi/(Rimborsi) di finanziamenti	794	(4.209)
Altre variazioni attività/passività finanziarie (Dividendi corrisposti)	4.412	(1.291)
0	0	
Flussi finanziari dell'attività finanziaria relativi alle Discontinued Operations	(417)	1.399
<b>D. Flusso netto generato dalla gestione (A ± B ± C)</b>	<b>(1.508)</b>	<b>27</b>
<b>E. Liquidità iniziali</b>	<b>3.184</b>	<b>3.157</b>
<b>F. Liquidità finali (D ± E)</b>	<b>1.676</b>	<b>3.184</b>
<i>di cui: Disponibilità e mezzi equivalenti inclusi tra le Attività destinate alla vendita e Discontinued Operation</i>	<i>1.029</i>	
<b>G. Liquidità finali riportate in bilancio</b>	<b>647</b>	<b>3.184</b>

\* \* \*

Nel presente comunicato vengono utilizzati alcuni “*indicatori alternativi di performance*” non previsti dai principi contabili di riferimento (e.g. EBITDA, EBIT, posizione finanziaria netta), per il cui significato si rinvia al bilancio consolidato 2017.

Il presente comunicato stampa potrebbe contenere informazioni previsionali, compresi riferimenti che non sono relativi esclusivamente a dati storici o eventi attuali e pertanto, in quanto tali, incerti. Le informazioni previsionali si basano su diverse assunzioni, aspettative, proiezioni e dati previsionali relativi ad eventi futuri e sono soggette a molteplici incertezze e ad altri fattori al di fuori del controllo della Società e/o del Gruppo. Esistono numerosi fattori che possono generare risultati ed andamenti notevolmente diversi rispetto ai contenuti, impliciti o espliciti, delle informazioni previsionali e pertanto tali informazioni non sono una indicazione attendibile circa la performance futura. Italia Independent Group S.p.A. non si assume alcun obbligo di aggiornare pubblicamente o rivedere le informazioni previsionali sia a seguito di nuove informazioni, sia a seguito di eventi futuri o per altre ragioni, salvo che ciò sia richiesto dalla normativa applicabile. Le informazioni e le opinioni contenute in questo comunicato stampa sono quelle disponibili alla data del presente documento e sono soggette a modifiche senza preavviso. Inoltre, il riferimento a *performance* passate della Società o del Gruppo non deve essere presa come un’indicazione della *performance* futura.

\* \* \*

***Con riferimento ai dati contabili esposti nel presente comunicato, si precisa che si tratta di dati per i quali non è ancora stata completata l’attività di revisione legale dei conti né l’attività di verifica da parte del collegio sindacale.***

\* \* \*

***Italia Independent Group:*** Italia Independent Group S.p.A. (IIG – AIM Italia/MAC) è a capo di un gruppo attivo nel mercato dell’eyewear, dei prodotti lifestyle – attraverso il proprio brand Italia Independent – e della comunicazione attraverso la propria agenzia Independent Ideas. Inoltre grazie all’esperienza internazionale del management nello sviluppo prodotti e nella comunicazione, il Gruppo è coinvolto anche in iniziative imprenditoriali e commerciali nei settori della comunicazione, del design e dello stile che creino sinergie per sostenere la crescita, in Italia e all’estero, del marchio Italia Independent. A tal fine il Gruppo partecipa ad alcune iniziative imprenditoriali realizzate attraverso I-Spirit Vodka e Care Label.

***Avvertenza.*** Non vi sarà alcuna offerta al pubblico delle azioni della Società né in Italia né in alcun paese estero. Il presente comunicato stampa è redatto a soli fini informativi e non costituisce proposta di investimento né offerta al pubblico o invito a sottoscrivere o acquistare strumenti finanziari né in Italia né in qualsiasi altro Paese in cui tale offerta o sollecitazione sarebbe soggetta a restrizioni o all’autorizzazione da parte di autorità locali o comunque vietata ai sensi di legge. L’offerta delle azioni menzionate nel presente comunicato non sarà sottoposta all’approvazione di CONSOB o di qualsiasi altra autorità competente in Italia o all’estero ai sensi della normativa applicabile e, pertanto, le azioni potranno essere offerte, vendute o distribuite in Italia e negli altri Stati membri dello Spazio Economico Europeo che abbiano implementato la Direttiva 2003/71/EC (“Direttiva Prospetto”), esclusivamente in regime di esenzione dall’applicazione delle disposizioni di legge e regolamentari in materia di offerta al pubblico. Le azioni menzionate in questo comunicato stampa non possono essere offerte o vendute né in Italia, né negli Stati Uniti né in qualsiasi altra giurisdizione senza registrazione ai sensi delle disposizioni applicabili o una esenzione dall’obbligo di registrazione ai sensi delle disposizioni applicabili. Le azioni menzionate in questo comunicato stampa non sono state e non saranno registrate ai sensi dello US Securities Act of 1933 né ai sensi delle applicabili disposizioni in Italia, Australia, Canada, Giappone né in qualsiasi altra giurisdizione.

**Italia Independent Group S.p.A.**

*Investor relations*

Pietro Peligra

Tel +39 02 89697474

Fax +39 011 2635601

Email: [investorrelations@iigroup.it](mailto:investorrelations@iigroup.it)

[www.italiaindependentgroup.com](http://www.italiaindependentgroup.com)

**Ufficio Stampa Corporate**

Beatrice Gandolfi

Email: [beatrice.gandolfi@italiaindependent.com](mailto:beatrice.gandolfi@italiaindependent.com)

Tel: +39 02 89697474

**Nomad e Specialista**

Equita SIM S.p.A.

Roberto Borsato

Tel: 02 6204 1

Fax: 02 2900 5805

Email: [r.borsato@equitasim.it](mailto:r.borsato@equitasim.it)